



Puerta Seccional Industrial










Produção de Portões
Seccionados e
Comercialização de Portões,
Portas e Automatismos.



Puerta Seccional Industrial

Favorezca su negocio con una imagen a su medida. Las Puertas Seccionales **LMPerfis** le dan la calidad de un uso dinámico, pensando siempre en su máximo rendimiento!

Panel de acero galvanizado o aluminio con relleno de poliuretano de alta densidad. Máximo aislamiento térmico y acústico

	8014
	5010
	1015
	6005/6009
	3000
	9006
	9010

Una vasta gama de visores y ventiladores

Un uso intensivo siempre fiable, garantizado por una herraje de acero galvanizado o inox, de alta calidad y durabilidad



Configuraciones de montaje posibles